



Rijksinstituut voor Volksgezondheid  
en Milieu  
Ministerie van Volksgezondheid,  
Welzijn en Sport

### Epidemiologische situatie van SARS-CoV-2 in GGD Brabant-Zuidoost

Rijksinstituut voor Volksgezondheid en Milieu - RIVM  
30 augustus 2021, 10:00

#### Samenvatting

Tot en met 30 augustus 2021 10:00 uur zijn er door GGD Brabant-Zuidoost in totaal 95579 personen positief voor SARS-CoV-2 gemeld aan het RIVM. Tot nu toe zijn 1689 van de gemelde patiënten opgenomen in het ziekenhuis en 1002 mensen overleden.

Van het totaal aantal personen met een positieve SARS-CoV-2 testuitslag die door de GGD Brabant-Zuidoost is gemeld zijn 99.3% woonachtig in regio GGD Brabant-Zuidoost en 0.7% in andere GGD regio's. In deze pdf zijn alle meldingen meegenomen die door GGD Brabant-Zuidoost zijn gemeld ongeacht woonlocatie.

Een overzicht van de COVID-19 situatie op landelijk niveau is [hier](#) te vinden.

#### Uitleg over surveillance van COVID-19 in Nederland

Door middel van surveillance houdt het RIVM zicht op de verspreiding van SARS-CoV-2 in Nederland. Via een samenwerking tussen artsen, laboratoria en de GGD'en wordt informatie verzameld over personen met een positieve SARS-CoV-2 testuitslag. Sinds het begin van de COVID-19 epidemie in Nederland is het testbeleid geleidelijk veranderd. Het huidige testbeleid is hier te vinden. Vanaf 1 december 2020 kunnen ook mensen zonder klachten zich laten testen als zij risico hebben gelopen op een besmetting. Ook is het vanaf 31 maart 2021 mogelijk een zelftest te doen. Deze test wordt aangeraden voor mensen zonder klachten om periodiek (preventief) te testen wanneer dit voor school of werk vereist is. Ook bij terugkomst van vakantie wordt het afnemen van een zelftest aangeraden. Bij een positieve uitslag is een confirmatietest bij de GGD vereist. Toch is het aannemelijk dat niet alle met SARS-CoV-2 besmette personen daadwerkelijk getest worden. De werkelijke aantallen in Nederland zijn daarom waarschijnlijk hoger dan de aantallen die hier genoemd worden. Aan het RIVM wordt niet gemeld wie hersteld is van een SARS-CoV-2 infectie.

Niet van alle positief geteste personen die gemeld worden aan de GGD is bekend of ze zijn opgenomen in het ziekenhuis of zijn overleden. Dit komt doordat er geen meldingsplicht is voor ziekenhuisopnames of overlijden bij personen met een positieve SARS-CoV-2 testuitslag. De hier gepresenteerde opname- en sterftecijfers betreffen daarom een onderrapportage, en zijn weergegeven in grijs (in tabellen) of in lichtere kleuren (in grafieken). De Stichting NICE rapporteert dagelijks het aantal patiënten met COVID-19 dat opgenomen is in het ziekenhuis en het aantal daarvan dat is opgenomen op de intensive care. Deze aantallen zijn meer compleet en worden ook weergegeven in deze rapportage. De stichting NICE registreert niet of iemand vanwege COVID-19 ziekte is opgenomen of om een andere reden.

#### Open data

De volgende bestanden met data over SARS-CoV-2 en COVID-19 zijn openbaar beschikbaar:

- Cumulatieve aantallen per gemeente per dag, van het aantal personen met een positieve testuitslag voor SARS-CoV-2, in het ziekenhuis opgenomen COVID-19 patiënten en overleden patiënten positief voor SARS-CoV-2 gemeld bij de GGD ten tijde van publicatie.
- Aantal in het ziekenhuis opgenomen COVID-19 patiënten per gemeente per dag, volgens NICE registratie.
- Karakteristieken van elke voor SARS-CoV-2 positief geteste persoon in Nederland.
- Aantallen GGD-meldingen van SARS-CoV-2 in gehandicaptenzorginstellingen naar veiligheidsregio, per datum.
- Aantallen GGD-meldingen van SARS-CoV-2 in personen van 70 jaar en ouder woonachtig buiten een instelling naar veiligheidsregio, per datum.

- 
- Aantallen GGD-meldingen van SARS-CoV-2 in verpleeghuizen naar veiligheidsregio, per datum.
  - Aantallen GGD-meldingen van SARS-CoV-2 per gemeente, per publicatiedatum.
  - Het reproductiegetal van SARS-CoV-2.
  - Aantal besmettelijke personen per dag.
  - De Nationale SARS-CoV-2 afvalwatersurveillance.

Dit document is vertrouwelijk en verdere verspreiding valt onder de verantwoordelijkheid van de GGD. Door eventuele kleine aantallen kunnen personen mogelijk herleidbaar zijn.

Vertrouwelijk

## Inhoudsopgave

	Pagina
1 Samenvatting COVID-19 meldingen van de GGD Brabant-Zuidoost vanaf 27 februari 2020	4
2 COVID-19 meldingen aan de GGD Brabant-Zuidoost vanaf 7 juni 2021	5
3 Top vijf gemeenten in de afgelopen week	7
4 Leeftijdsverdeling en man-vrouwverdeling van bij de GGD Brabant-Zuidoost positief op SARS-CoV-2 geteste personen	9
5 Reishistorie van bij de GGD Brabant-Zuidoost positief op SARS-CoV-2 geteste personen vanaf 7 juni 2021 en in de afgelopen week	11
6 Uitgevoerde werkzaamheden van bij de GGD Brabant-Zuidoost gemelde personen met een positieve testuitslag voor COVID-19 vanaf 10 juni 2021 en in de afgelopen week	13
7 COVID-19 ziekenhuisopnames en opnames op de intensive care gerapporteerd door de Stichting NICE	14
8 Bron- en contactonderzoek van SARS-CoV-2 meldingen aan de GGD Brabant-Zuidoost	16
8.1 Brononderzoek: Setting van mogelijke besmetting van personen met een positieve testuitslag voor SARS-CoV-2 vanaf 7 juni 2021 en in de afgelopen week . . . . .	16
8.2 Bron- en contactonderzoek van SARS-CoV-2 meldingen aan de GGD Brabant-Zuidoost . . . . .	18
9 Surveillance van SARS-CoV-2 in verpleeghuizen, woonzorgcentra en gehandicaptenzorginstellingen vanaf 7 juni 2021	23
10 SARS-CoV-2 testen afgenomen door de GGD Brabant-Zuidoost vanaf 7 juni 2021	24
11 Vergelijking met landelijke situatie	31

Klik op de titel om naar het betreffende hoofdstuk in het document te gaan.

**1 Samenvatting COVID-19 meldingen van de GGD Brabant-Zuidoost vanaf 27 februari 2020**Tabel 1: Aantal door de GGD gemelde personen positief voor SARS-CoV-2, aantal in het ziekenhuis opgenomen COVID-19 patiënten gemeld door de GGD en aantal overleden personen positief voor SARS-CoV-2 gemeld door de GGD<sup>1,2</sup>

Gezondheidsstatus	Totaal	%	Meldingen afgelopen week <sup>3</sup>	Gecorrigeerd <sup>4</sup>	Verskil met vorige week <sup>5</sup>
Totaal gemeld	95579		609	-10	599
Ziekenhuisopname	1689	1.8	8	0	8
Overleden	1002	1.0	3	0	3

<sup>1</sup> Sinds 1 december 2020 kunnen naast mensen met klachten ook mensen zonder klachten zich laten testen als zij risico hebben gelopen op een besmetting. Ook is het vanaf 31 maart 2021 mogelijk een zelftest te doen. Deze test wordt aangeraden voor mensen zonder klachten om periodiek (preventief) te testen wanneer dit voor school of werk vereist is. Ook bij terugkomst van vakantie wordt het afnemen van een zelftest aangeraden. Bij een positieve uitslag is een confirmatietest bij de GGD vereist. Toch is het aannemelijk dat niet alle met SARS-CoV-2 besmette personen daadwerkelijk getest worden. De werkelijke aantallen in Nederland zijn daarom waarschijnlijk hoger dan de aantallen die hier genoemd worden. Het werkelijke aantal COVID-19 patiënten opgenomen in het ziekenhuis of overleden is hoger dan het aantal opgenomen of overleden patiënten gemeld in de surveillance. Dit komt doordat er geen meldingsplicht geldt voor ziekenhuisopname door of overlijden aan COVID-19. De hier gepresenteerde opname- en sterftecijfers betreffen daarom een onderrapportage, en zijn weergegeven in grijs. Aan het RIVM wordt niet gemeld wie hersteld is.

<sup>2</sup> Voor 17 sterfgevallen is aangegeven dat COVID-19 niet de directe oorzaak van overlijden is.

<sup>3</sup> Meldingen die tussen 23 augustus 2021 10:01 en 30 augustus 2021 10:00 aan het RIVM zijn gedaan. Dit betreft het aantal meldingen, opnames en overlijdens die in de afgelopen week nieuw aan het RIVM zijn gerapporteerd. Datum van melding aan de GGD, ziekenhuisopname of overlijden kan echter in een andere week vallen. Bij de meeste overige tabellen en figuren in dit rapport wordt de datum van melding, ziekenhuisopname of overlijden gebruikt. Deze cijfers zijn dus niet hetzelfde.

<sup>4</sup> Meldingen die gewist of herzien zijn tussen 23 augustus 2021 10:01 en 30 augustus 2021 10:00. Behalve dat er nieuwe meldingen worden ontvangen, worden eerdere meldingen soms aangepast; de aantallen meldingen per week kunnen daardoor variëren.

<sup>5</sup> Het verschil tussen de cumulatieve meldingen t/m 30 augustus 2021 10:00 ten opzichte van 23 augustus 2021 10:00.

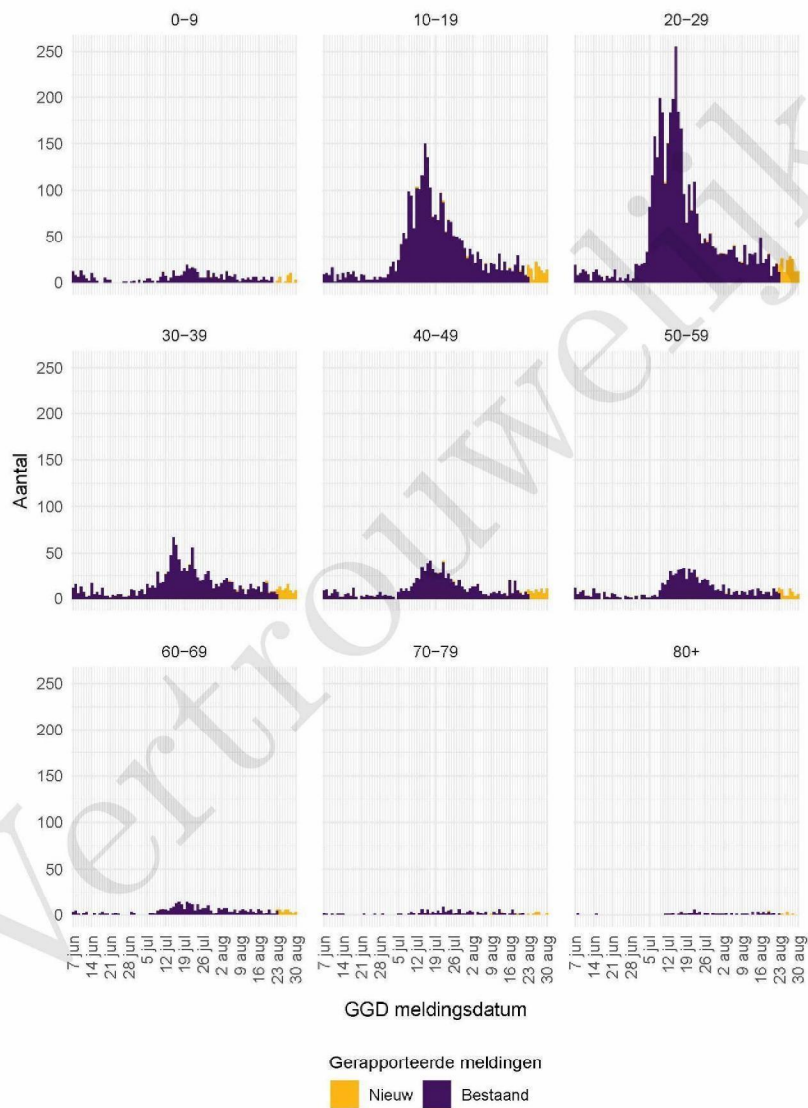
## 2 COVID-19 meldingen aan de GGD Brabant-Zuidoost vanaf 7 juni 2021



Figuur 1: Aantal aan de GGD gemelde SARS-CoV-2 personen positief voor SARS-CoV-2 vanaf 7 juni 2021<sup>1</sup>. (A) Aantal aan de GGD gemelde personen positief voor SARS-CoV-2, naar meldingsdatum. (B) Aantal aan de GGD gemelde in het ziekenhuis opgenomen COVID-19 patiënten, naar datum van ziekenhuisopname. (C) Aantal aan de GGD gemelde overleden personen positief voor SARS-CoV-2, naar datum van overlijden.

<sup>1</sup> Meldingen aan het RIVM van 7 juni 2021 t/m 23 augustus 2021 10:00 uur zijn in deze grafieken weergegeven in paars. Meldingen van 23 augustus 2021 10:01 uur t/m 30 augustus 10:00 uur zijn weergegeven in geel. Sinds 1 juni 2020 kan iedereen zich met klachten laten testen. Vanaf 1 december 2020 kunnen ook mensen zonder klachten zich laten testen als zij risico hebben gelopen op een besmetting. Toch is het aannemelijk dat niet alle met SARS-CoV-2 besmette personen daadwerkelijk getest worden. De werkelijke aantallen zijn daarom waarschijnlijk hoger dan de aantallen die hier weergegeven worden. Van 1 patiënt(en) is de datum van opname en/of de datum van overlijden niet bekend. Deze kunnen daarom niet worden weergegeven in deze figuren. Er geldt geen meldingsplicht voor ziekenhuisopname door of overlijden aan COVID-19. De hier gepresenteerde cijfers betreffen daarom een onderrapportage en zijn in figuur B en C weergegeven in lichtere kleuren. Een leeg figuur betekent dat er in de betreffende periode geen meldingen waren.

## 2 COVID-19 MELDINGEN AAN DE GGD BRABANT-ZUIDOOST VANAF 7 JUNI 2021



Figuur 2: Aantal aan de GGD gemelde SARS-CoV-2 personen vanaf 7 juni 2021, per leeftijdsgroep. Een leeg figuur betekent dat er in de betreffende periode geen meldingen waren.

### 3 Top vijf gemeenten in de afgelopen week

In de afgelopen week zijn binnen de veiligheidsregio('s) van GGD Brabant-Zuidoost het grootste aantal GGD-meldingen ontvangen van personen positief voor SARS-CoV-2 die woonachtig zijn in de onderstaande gemeentes. Dit kunnen dus ook meldingen betreffen van personen die bij een teststraat in een andere GGD-regio zijn getest.

Tabel 2: De vijf gemeenten met het grootste aantal aan de GGD gemelde COVID-19 patiënten in de afgelopen week naar aantal meldingen per 100.000 <sup>1,2</sup>.

GGD	Gemeente	Aantal meldingen per 100.000	Aantal meldingen	Populatie
GGD Brabant-Zuidoost	Gemert-Bakel	113.8	35	30760
GGD Brabant-Zuidoost	Best	109.2	33	30216
GGD Brabant-Zuidoost	Helmond	99.3	92	92627
GGD Brabant-Zuidoost	Eersel	76.8	15	19528
GGD Brabant-Zuidoost	Eindhoven	75.1	177	235691

<sup>1</sup> Betreft het aantal personen positief voor SARS-CoV-2 met een datum van melding aan de GGD, in de periode van 23 augustus 2021 10:01 t/m 30 augustus 2021 10:00 uur.

<sup>2</sup> Sinds 1 december 2020 kunnen naast mensen met klachten ook mensen zonder klachten zich laten testen als zij risico hebben gelopen op een besmetting. Ook is het vanaf 31 maart 2021 mogelijk een zelftest te doen. Deze test wordt aangeraden voor mensen zonder klachten om periodiek (preventief) te testen wanneer dit voor school of werk vereist is. Ook bij terugkomst van vakantie wordt het afnemen van een zelftest aangeraden. Bij een positieve uitslag is een confirmatietest bij de GGD vereist. Toch is het aannemelijk dat niet alle personen positief voor SARS-CoV-2 getest worden. De werkelijke aantallen zijn daarom waarschijnlijk hoger dan de aantallen die hier genoemd worden.

## 3 TOP VIJF GEMEENTEN IN DE AFGELOPEN WEEK

Tabel 3: De vijf gemeenten met absoluut het grootste aantal aan de GGD gemelde COVID-19 patiënten in de afgelopen week <sup>1,2</sup>.

GGD	Gemeente	Aantal meldingen per 100.000	Aantal meldingen	Populatie
GGD Brabant-Zuidoost	Eindhoven	75.1	177	235691
GGD Brabant-Zuidoost	Helmond	99.3	92	92627
GGD Brabant-Zuidoost	Gemert-Bakel	113.8	35	30760
GGD Brabant-Zuidoost	Best	109.2	33	30216
GGD Brabant-Zuidoost	Geldrop-Mierlo	59.9	24	40066

<sup>1</sup> Betreft het aantal personen positief voor SARS-CoV-2 met een datum van melding aan de GGD, in de periode van 23 augustus 2021 10:01 t/m 30 augustus 2021 10:00 uur.

<sup>2</sup> Sinds 1 december 2020 kunnen naast mensen met klachten ook mensen zonder klachten zich laten testen als zij risico hebben gelopen op een besmetting. Ook is het vanaf 31 maart 2021 mogelijk een zelftest te doen. Deze test wordt aangeraden voor mensen zonder klachten om periodiek (preventief) te testen wanneer dit voor school of werk vereist is. Ook bij terugkomst van vakantie wordt het afnemen van een zelftest aangeraden. Bij een positieve uitslag is een confirmatietest bij de GGD vereist. Toch is het aannemelijk dat niet alle personen positief voor SARS-CoV-2 getest worden. De werkelijke aantallen zijn daarom waarschijnlijk hoger dan de aantallen die hier genoemd worden.

#### 4 Leeftijdverdeling en man-vrouwverdeling van bij de GGD Brabant-Zuidoost positief op SARS-CoV-2 geteste personen

Tabel 4: Leeftijdverdeling van aan de GGD gemelde personen met een positieve testuitslag voor SARS-CoV-2, van in het ziekenhuis opgenomen COVID-19 patiënten en van overleden personen positief voor COVID-19 in de afgelopen week<sup>1,2</sup>.

Leeftijdsgroep	Meldingen		Ziekenhuisopnames		Overleden	
	Aantal	%	Aantal	%	Aantal	%
Totaal gemeld	553		1		0	
0-4	7	1.3	0	0.0	0	0.0
5-9	23	4.2	0	0.0	0	0.0
10-14	33	6.0	0	0.0	0	0.0
15-19	80	14.5	0	0.0	0	0.0
20-24	93	16.8	0	0.0	0	0.0
25-29	64	11.6	0	0.0	0	0.0
30-34	45	8.1	0	0.0	0	0.0
35-39	38	6.9	0	0.0	0	0.0
40-44	37	6.7	0	0.0	0	0.0
45-49	32	5.8	0	0.0	0	0.0
50-54	31	5.6	0	0.0	0	0.0
55-59	23	4.2	0	0.0	0	0.0
60-64	16	2.9	0	0.0	0	0.0
65-69	15	2.7	0	0.0	0	0.0
70-74	6	1.1	1	100.0	0	0.0
75-79	4	0.7	0	0.0	0	0.0
80-84	5	0.9	0	0.0	0	0.0
85-89	1	0.2	0	0.0	0	0.0
90-94	0	0.0	0	0.0	0	0.0
95+	0	0.0	0	0.0	0	0.0
Niet vermeld	0	0.0	0	0.0	0	0.0

<sup>1</sup> Betreft het aantal personen positief voor SARS-CoV-2 met een datum van melding aan de GGD, opnamedatum of datum van overlijden in de periode van 23 augustus 2021 10:01 t/m 30 augustus 2021 10:00 uur.

<sup>2</sup> Sinds 1 december 2020 kunnen naast mensen met klachten ook mensen zonder klachten zich laten testen als zij risico hebben gelopen op een besmetting. Ook is het vanaf 31 maart 2021 mogelijk een zelftest te doen. Deze test wordt aangeraden voor mensen zonder klachten om periodiek (preventief) te testen wanneer dit voor school of werk vereist is. Ook bij terugkomst van vakantie wordt het afnemen van een zelftest aangeraden. Bij een positieve uitslag is een confirmatietest bij de GGD vereist. Toch is het aannemelijk dat niet alle met SARS-CoV-2 besmette personen daadwerkelijk getest worden. De werkelijke aantallen in Nederland zijn daarom waarschijnlijk hoger dan de aantallen die hier genoemd worden. Het werkelijke aantal COVID-19 patiënten opgenomen in het ziekenhuis of overleden is hoger dan het aantal opgenomen of overleden patiënten gemeld in de surveillance. Dit komt doordat er geen meldingsplicht geldt voor ziekenhuisopname door of overlijden aan COVID-19. De hier gepresenteerde opnamen en sterftecijfers betreffen daarom een onderrapportage, en zijn weergegeven in grijs. Aan het RIVM wordt niet gemeld wie hersteld is.

4 LEEFTIJDVERDELING EN MAN-VROUWVERDELING VAN BIJ DE GGD BRABANT-ZUIDOOST  
POSITIEF OP SARS-COV-2 GETESTE PERSONEN

Tabel 5: Man-vrouwverdeling van aan de GGD gemelde personen met een positieve testuitslag voor SARS-CoV-2, van in het ziekenhuis opgenomen COVID-19 patiënten en van overleden personen positief voor SARS-CoV-2 in de afgelopen week<sup>1,2</sup>.

Geslacht	Meldingen		Ziekenhuisopnames		Overleden	
	Aantal	%	Aantal	%	Aantal	%
Totaal gemeld	553		1		0	
Man	293	53.0	1	100.0	0	0.0
Vrouw	260	47.0	0	0.0	0	0.0

<sup>1</sup> Betreft het aantal personen positief voor SARS-CoV-2 met een datum van melding aan de GGD, opnamedatum of datum van overlijden in de periode van 23 augustus 2021 10:01 t/m 30 augustus 2021 10:00 uur.

<sup>2</sup> Sinds 1 december 2020 kunnen naast mensen met klachten ook mensen zonder klachten zich laten testen als zij risico hebben gelopen op een besmetting. Ook is het vanaf 31 maart 2021 mogelijk een zelftest te doen. Deze test wordt aangeraden voor mensen zonder klachten om periodiek (preventief) te testen wanneer dit voor school of werk vereist is. Ook bij terugkomst van vakantie wordt het afnemen van een zelftest aangeraden. Bij een positieve uitslag is een confirmatietest bij de GGD vereist. Toch is het aannemelijk dat niet alle met SARS-CoV-2 besmette personen daadwerkelijk getest worden. De werkelijke aantallen in Nederland zijn daarom waarschijnlijk hoger dan de aantallen die hier genoemd worden. Het werkelijke aantal COVID-19 patiënten opgenomen in het ziekenhuis of overleden is hoger dan het aantal opgenomen of overleden patiënten gemeld in de surveillance. Dit komt doordat er geen meldingsplicht geldt voor ziekenhuisopname door of overlijden aan COVID-19. De hier gepresenteerde opnamen en sterftecijfers betreffen daarom een onderrapportage, en zijn weergegeven in grijs. Aan het RIVM wordt niet gemeld wie hersteld is.

5 REISHISTORIE VAN BIJ DE GGD BRABANT-ZUIDOOST POSITIEF OP SARS-COV-2 GETESTE  
PERSONEN VANAF 7 JUNI 2021 EN IN DE AFGELOPEN WEEK

**5 Reishistorie van bij de GGD Brabant-Zuidoost positief op SARS-CoV-2 geteste personen vanaf 7 juni 2021 en in de afgelopen week**

Tabel 6: Aantal aan de GGD gemelde personen met een positieve testuitslag voor SARS-CoV-2 die in de 14 dagen voor aanvang van de ziekte in het buitenland zijn geweest<sup>1</sup>.

	Vanaf 7 juni 2021		Afgelopen week <sup>2</sup>	
	Aantal	%	Aantal	%
Totaal gemeld	11042		609	
Reishistorie	1127	10.2	146	24.0
Geen reishistorie	6588	59.7	266	43.7
Niet vermeld	3327	30.1	197	32.3

<sup>1</sup> Of een persoon met een positieve testuitslag voor SARS-CoV-2 wel of geen reishistorie heeft, wordt vanaf 31 augustus 2020 bepaald door de volgende criteria: a) De persoon met een positieve testuitslag voor SARS-CoV-2 heeft bij de GGD aangegeven een reishistorie te hebben en b) er zit maximaal 14 dagen tussen de terugkomst dag en de eerste ziektedag van de persoon met een positieve testuitslag voor SARS-CoV-2.

<sup>2</sup> Meldingen die tussen 23 augustus 2021 10:01 en 30 augustus 2021 10:00 aan het RIVM zijn gedaan.

5 REISHISTORIE VAN BIJ DE GGD BRABANT-ZUIDOOST POSITIEF OP SARS-COV-2 GETESTE  
PERSONEN VANAF 7 JUNI 2021 EN IN DE AFGELOPEN WEEK

Tabel 7: Aantal aan de GGD gemelde personen met een positieve testuitslag voor SARS-CoV-2 die in de 14 dagen voor aanvang van de ziekte in het buitenland zijn geweest naar verblijfplaats<sup>1</sup>.

Land van verblijf	Vanaf 7 juni 2021		Afgelopen week <sup>2</sup>	
	Aantal	%	Aantal	%
Spanje	250	22.2	25	17.1
Duitsland	96	8.5	18	12.3
Frankrijk	91	8.1	17	11.6
Griekenland	149	13.2	13	8.9
Kroatië	61	5.4	13	8.9
Italië	58	5.1	12	8.2
Marokko	36	3.2	12	8.2
Turkije	55	4.9	12	8.2
België	130	11.5	8	5.5
Kosovo	13	1.2	7	4.8
Oostenrijk	29	2.6	6	4.1
Bulgarije	27	2.4	4	2.7
Rusland	11	1.0	4	2.7
Groot-Brittannië	15	1.3	3	2.1
Luxemburg	9	0.8	3	2.1
Servië	6	0.5	3	2.1
Slovenië	6	0.5	3	2.1
Bosnië en Herzegovina	11	1.0	2	1.4
Hongarije	30	2.7	2	1.4
India	13	1.2	2	1.4
Roemenië	3	0.3	2	1.4
Overig	168	14.9	11	7.5

<sup>1</sup> Sommige mensen kunnen in verschillende landen zijn geweest voorafgaand aan een positieve SARS-CoV-2 test in Nederland.

<sup>2</sup> Meldingen die tussen 23 augustus 2021 10:01 en 30 augustus 2021 10:00 aan het RIVM zijn gedaan.

6 UITGEVOERDE WERKZAAMHEDEN VAN BIJ DE GGD BRABANT-ZUIDOOST GEMELDE  
PERSONEN MET EEN POSITIEVE TESTUITSLAG VOOR COVID-19 VANAF 10 JUNI 2021 EN IN DE  
AFGELOPEN WEEK

**6 Uitgevoerde werkzaamheden van bij de GGD Brabant-Zuidoost  
gemelde personen met een positieve testuitslag voor COVID-19  
vanaf 10 juni 2021 en in de afgelopen week<sup>1</sup>**

Tabel 8: Aantal aan de GGD gemelde personen met een positieve testuitslag voor COVID-19 naar uitgevoerde werkzaamheden in de twee weken voorafgaand aan de melding.

Afgelopen twee weken werkzaam in	Vanaf 10 juni 2021		Afgelopen week <sup>1</sup>	
	Aantal	%	Aantal	%
Totaal gemeld	10939	100.0	610	100.0
Ziekenhuis	106	1.0	9	1.5
Verpleeghuis of verzorgingshuis	102	0.9	5	0.8
Andere zorg, binnen 1,5 meter afstand van mensen	166	1.5	9	1.5
Dagopvang, 0 tot 4 jaar	41	0.4	0	0.0
Basisschool en buitenschoolse opvang (4 tot 12 jaar)	128	1.2	2	0.3
Middelbaar onderwijs of middelbaar beroepsonderwijs (12 jaar en ouder)	113	1.0	0	0.0
Hoger beroepsonderwijs of wetenschappelijk onderwijs (16 jaar en ouder)	92	0.8	0	0.0
Horeca met klantcontact	282	2.6	11	1.8
Openbaar vervoer met klantcontact	4	0.0	0	0.0
Handhaving <sup>2</sup>	18	0.2	0	0.0
Mantelzorg	9	0.1	0	0.0
Werk met dieren of werk met producten die dierlijk zijn	35	0.3	2	0.3
Werk met eten en drinken of met het verpakken van eten en drinken in een fabriek of op het land	91	0.8	2	0.3
Andere werkzaamheden	2806	25.7	116	19.0
Niet gewerkt	3432	31.4	237	38.9
Onbekend	3514	32.1	217	35.6

<sup>1</sup> Meldingen die tussen 23 augustus 2021 10:01 en 30 augustus 2021 10:00 aan het RIVM zijn gedaan.

<sup>2</sup> Onder handhaving vallen medewerkers bij politie, BOA, marechaussee, brandweer en Dienst Justitiële Inrichtingen.

<sup>4</sup>Sinds OSIRIS vragenlijst versie 8 wordt er gevraagd naar de werkzaamheden in de afgelopen twee weken in plaats van het beroep.

**7 COVID-19 ziekenhuisopnames en opnames op de intensive care gerapporteerd door de Stichting NICE**

De Stichting NICE rapporteert dagelijks het aantal COVID-19 patiënten dat opgenomen is in het ziekenhuis. Het aantal ziekenhuisopnames is inclusief opnames op de intensive care. Er is mogelijk een vertraging van 2 tot 3 dagen in de data-aanlevering. Het is niet mogelijk om de ziekenhuisopnames (gerapporteerd in NICE data) te koppelen aan individuele meldingen (Osiris data). Daardoor worden hier alle ziekenhuisopnames van patiënten met COVID-19 woonachtig in regio GGD Brabant-Zuidoost gerapporteerd. Dus ook van de patiënten die niet door de GGD zelf zijn gemeld aan het RIVM.

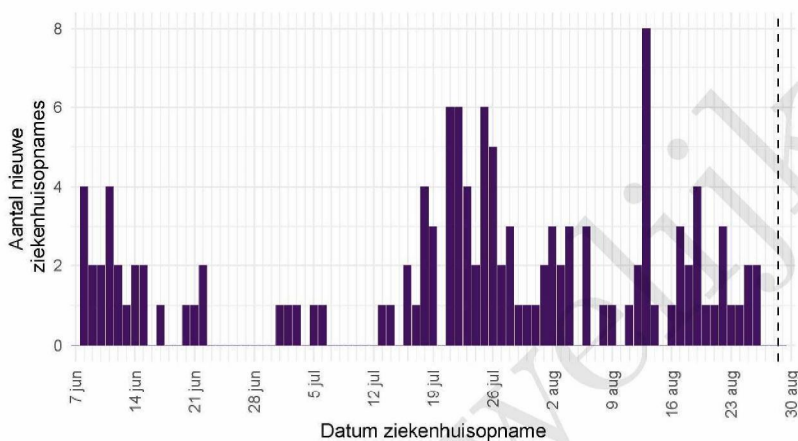
Tabel 9: Aantal nieuwe ziekenhuisopnames van patiënten met COVID-19 per kalenderweek<sup>1</sup> van ziekenhuisopname<sup>2</sup>, woonachtig in regio GGD Brabant-Zuidoost.

Datum van - tot	Ziekenhuisopnames
07-06-2021 - 13-06-2021	15
14-06-2021 - 20-06-2021	6
21-06-2021 - 27-06-2021	3
28-06-2021 - 04-07-2021	3
05-07-2021 - 11-07-2021	2
12-07-2021 - 18-07-2021	9
19-07-2021 - 25-07-2021	27
26-07-2021 - 01-08-2021	15
02-08-2021 - 08-08-2021	12
09-08-2021 - 15-08-2021	13
16-08-2021 - 22-08-2021	15
23-08-2021 - 29-08-2021	6

<sup>1</sup> Een kalenderweek is gedefinieerd van maandag t/m zondag.

<sup>2</sup> De gegevens van de meest recente kalenderweek zijn nog niet volledig.

7 COVID-19 ZIEKENHUISOPNAMES EN OPNAMES OP DE INTENSIVE CARE GERAPPORTEERD  
DOOR DE STICHTING NICE



Figuur 3: Aantal nieuwe COVID-19 patiënten per dag in Nederlandse ziekenhuizen woonachtig in regio GGD Brabant-Zuidoost. Gegevens rechts van de stippellijn worden momenteel nog aangevuld door de ziekenhuizen.

Bron: Nationale Intensive Care Evaluatie – NICE. Gegevens bijgewerkt op 30 augustus 2021 13:01 uur. Voor uitgebreidere en nog actuelere informatie zie Stichting NICE.

## 8 Bron- en contactonderzoek van SARS-CoV-2 meldingen aan de GGD Brabant-Zuidoost

Wanneer iemand besmet is met SARS-CoV-2 start de GGD met bron- en contactonderzoek (BCO) volgens een landelijk protocol, met als doel om verdere verspreiding van het virus te voorkomen.

### 8.1 Brononderzoek: Setting van mogelijke besmetting van personen met een positieve testuitslag voor SARS-CoV-2 vanaf 7 juni 2021 en in de afgelopen week

In het brononderzoek, dat door de GGD wordt uitgevoerd bij personen met een positieve testuitslag voor SARS-CoV-2, wordt nagegaan of er gerelateerde ziektegevallen zijn die de bron kunnen zijn. Als dit het geval is wordt vermeld in welke setting de besmetting mogelijk heeft plaatsgevonden. Voor de gemelde personen met een positieve testuitslag voor SARS-CoV-2 waarbij sprake is van gerelateerde gevallen en waarvan de setting bekend is, wordt in Tabel 11 vermeld om welke setting het gaat.

Tabel 10: Aantal aan de GGD gemelde personen met een positieve testuitslag voor SARS-CoV-2 naar aanwezigheid van gerelateerde ziektegevallen<sup>1</sup>.

Gerelateerde ziektegevallen aanwezig	Vanaf 7 juni 2021		Afgelopen week <sup>2</sup>	
	Aantal	%	Aantal	%
Totaal gemeld	11042		609	
Ja, setting vermeld	3334	30.2	144	23.6
Ja, setting niet vermeld	164	1.5	6	1.0
Ja, setting onbekend	7	0.1	1	0.2
Nee	4177	37.8	247	40.6
Niet vermeld	3360	30.4	211	34.6

<sup>1</sup> Sinds 1 december 2020 kunnen naast mensen met klachten ook mensen zonder klachten zich laten testen als zij risico hebben gelopen op een besmetting. Ook is het vanaf 31 maart 2021 mogelijk een zelftest te doen. Deze test wordt aangeraden voor mensen zonder klachten om periodiek (preventief) te testen wanneer dit voor school of werk vereist is. Ook bij terugkomst van vakantie wordt het afnemen van een zelftest aangeraden. Bij een positieve uitslag is een confirmatietest bij de GGD vereist. Toch is het aannemelijk dat niet alle personen positief voor SARS-CoV-2 getest worden. De werkelijke aantallen zijn daarom waarschijnlijk hoger dan de aantallen die hier genoemd worden.

<sup>2</sup> Meldingen die tussen 23 augustus 2021 10:01 en 30 augustus 2021 10:00 aan het RIVM zijn gedaan.

8 BRON- EN CONTACTONDERZOEK VAN SARS-COV-2 MELDINGEN AAN DE GGD  
BRABANT-ZUIDOOST

Tabel 11: Vermelde mogelijke settings van besmetting van aan de GGD gemelde personen met een positieve testuitslag voor SARS-CoV-2 waarbij sprake is van gerelateerde gevallen<sup>1,2</sup>.

Setting	Vanaf 7 juni 2021		Afgelopen week <sup>3</sup>	
	Aantal	%	Aantal	%
Thuisituatie (huisgenoten en partner, niet samenwonend)	1639	49.2	87	60.4
Bezoek in de thuisituatie (van of bij familie, vrienden, enz.)	595	17.8	30	20.8
Medereiziger / reis / vakantie	188	5.6	15	10.4
Feest (feest, verjaardag, borrel, bruiloft, enz.)	197	5.9	12	8.3
Werksituatie	250	7.5	7	4.9
Horeca	373	11.2	4	2.8
School en kinderopvang	257	7.7	1	0.7
Studentenvereniging/-activiteiten	32	1.0	1	0.7
Overige gezondheidszorg	12	0.4	1	0.7
Verpleeghuis of woonzorgcentrum voor ouderen	25	0.7	1	0.7
Vlucht	15	0.4	0	0.0
Vrijtijdsbesteding, zoals sportclub	54	1.6	0	0.0
Religieuze bijeenkomsten	0	0.0	0	0.0
Koor	0	0.0	0	0.0
1e lijn gezondheidszorg / huisarts	0	0.0	0	0.0
2e lijn gezondheidszorg / ziekenhuis	5	0.1	0	0.0
Woonvoorziening voor mensen met een beperking	2	0.1	0	0.0
Overige woonvoorziening	6	0.2	0	0.0
Dagopvang voor ouderen en mensen met een beperking	6	0.2	0	0.0
Uitvaart	2	0.1	0	0.0
Overig	192	5.8	5	3.5

<sup>1</sup> Sinds 1 december 2020 kunnen naast mensen met klachten ook mensen zonder klachten zich laten testen als zij risico hebben gelopen op een besmetting. Ook is het vanaf 31 maart 2021 mogelijk een zelftest te doen. Deze test wordt aangeraden voor mensen zonder klachten om periodiek (preventief) te testen wanneer dit voor school of werk vereist is. Ook bij terugkomst van vakantie wordt het afnemen van een zelftest aangeraden. Bij een positieve uitslag is een confirmatietest bij de GGD vereist. Toch is het aannemelijk dat niet alle personen positief voor SARS-CoV-2 getest worden. De werkelijke aantallen zijn daarom waarschijnlijk hoger dan de aantallen die hier genoemd worden.

<sup>2</sup> Per positief op SARS-CoV-2 getest persoon kunnen meerdere settings gerapporteerd zijn. De percentages in Tabel 11 worden berekend ten opzichte van het aantal personen met een positieve testuitslag voor SARS-CoV-2 waarbij sprake is van gerelateerde gevallen en tenminste één setting is vermeld (Tabel 10).

<sup>3</sup> Meldingen die tussen 23 augustus 2021 10:01 en 30 augustus 2021 10:00 aan het RIVM zijn gedaan.

## 8.2 Bron- en contactonderzoek van SARS-CoV-2 meldingen aan de GGD Brabant-Zuidoost

Het contactonderzoek richt zich op personen met wie de besmette persoon de afgelopen tijd in contact is geweest, en besmet zou kunnen hebben. Nauwe contacten zijn mensen waarmee langer dan 15 minuten op minder dan 1,5 meter afstand contact is geweest tijdens de besmettelijke periode, waarbij onderscheid wordt gemaakt tussen huisgenoten en overige nauwe contacten. Andere (niet nauwe) contacten van de besmette persoon zijn mensen die langer dan 15 minuten met de persoon in dezelfde ruimte waren, maar waar wel 1,5 meter afstand was, óf mensen die minder dan 15 minuten op minder dan 1,5 meter contact hadden met de besmette persoon.

De GGD neemt contact op met de nauwe contacten van de besmette persoon en bespreekt leefregels waaronder het thuis in quarantaine blijven. De andere (niet nauwe) contacten krijgen een brief of e-mail. Nauwe contacten krijgen sinds 3 februari 2021 het advies om zich zo snel mogelijk te laten testen en op dag 5 na de blootstelling een (tweede) test te doen om uit quarantaine te mogen. Het advies aan niet nauwe contacten is om zich bij klachten zo snel mogelijk te laten testen, en anders op of rond dag 5 na de blootstelling. De GGD registreert het aantal nauwe en niet nauwe contacten van de persoon met een positieve testuitslag voor SARS-CoV-2 (Tabel 11). Alleen de nauwe contacten worden op individuele basis geregistreerd; indien nauwe contacten gelinkt zijn aan meerdere besmette personen worden ze niet dubbel geregistreerd.

In periodes met een groot aantal besmettingen kan de uitvoering en registratie van het BCO door de GGD'en tijdelijk worden aangepast. Deze GGD'en vragen besmette personen dan zelf hun contacten te waarschuwen met behulp van informatie van de GGD. Als volgens een arts van de GGD sprake is van een risicogroep of risicovolle situatie wordt het BCO wel volgens de landelijke werkwijze uitgevoerd.

8 BRON- EN CONTACTONDERZOEK VAN SARS-COV-2 MELDINGEN AAN DE GGD  
BRABANT-ZUIDOOST

Tabel 12: Aantallen aan de GGD gemelde personen met een positieve testuitslag voor SARS-CoV-2, aantallen gevonden in het kader van bron- en contactonderzoek en aantallen waarbij contactinventarisatie is uitgevoerd<sup>1</sup>, per kalenderweek<sup>2</sup>.

Start week	Nieuwe meldingen	Gevonden ihkv BCO <sup>3</sup>		Contactinventarisatie uitgevoerd		Contactinventarisatie op tijd <sup>4</sup>	
		Aantal	%	Aantal	%	Aantal	%
07-06-2021	351	171	48.7	325	92.6	178	89.0
14-06-2021	256	91	35.5	238	93.0	115	87.8
21-06-2021	150	66	44.0	139	92.7	67	84.8
28-06-2021	291	113	38.8	278	95.5	152	82.6
05-07-2021	1705	545	32.0	1322	77.5	103	78.6
12-07-2021	2876	385	13.4	530	18.4	1	33.3
19-07-2021	1852	485	26.2	1032	55.7	1	100.0
26-07-2021	1023	308	30.1	924	90.3	0	0.0
02-08-2021	706	194	27.5	629	89.1	349	94.1
09-08-2021	579	174	30.1	527	91.0	290	96.0
16-08-2021	553	129	23.3	497	89.9	228	89.1
23-08-2021	494	109	22.1	427	86.4	225	90.7

<sup>1</sup> Contactinventarisatie houdt in dat de GGD voor elke nieuwe SARS-CoV-2 melding in kaart brengt welke contacten deze persoon met een positieve testuitslag voor SARS-CoV-2 heeft gehad tijdens de besmettelijke periode, die twee dagen voor de start van de klachten begint.

<sup>2</sup> Een kalenderweek is gedefinieerd van maandag t/m zondag.

<sup>3</sup> Meldingen waarbij de persoon met een positieve testuitslag voor SARS-CoV-2 in het kader van BCO door de GGD of door een andere persoon met een positieve testuitslag voor SARS-CoV-2 is gewaarschuwd.

<sup>4</sup> Op tijd: contactinventarisatie 0-1 dag na datum melding index bij GGD. Sommige indexen hebben een datum contactinventarisatie vóór de datum dat de index gemeld is bij de GGD. Deze zijn geëxcludeerd.

8 BRON- EN CONTACTONDERZOEK VAN SARS-COV-2 MELDINGEN AAN DE GGD  
BRABANT-ZUIDOOST

Tabel 13: Aantal aan de GGD gemelde personen met een positieve testuitslag voor SARS-CoV-2 naar status van de contactinventarisatie<sup>1</sup>, per kalenderweek<sup>2</sup>.

Start week	Nieuwe meldingen	Gestart / voltooid		Gestart, onvoltooid - index wilde niet (volledig) meewerken		Gestart, status onbekend <sup>3</sup>		Niet gestart - index onbereikbaar		Niet gestart - niet door de GGD uitgevoerd		Anders		Onbekend	
		Aantal	%	Aantal	%	Aantal	%	Aantal	%	Aantal	%	Aantal	%	Aantal	%
2021-06-07	351	313	89.2	7	2.0	5	1.4	8	2.3	4	1.1	1	0.3	13	3.7
2021-06-14	256	235	91.8	3	1.2	0	0.0	3	1.2	5	2.0	0	0.0	10	3.9
2021-06-21	150	138	92.0	0	0.0	1	0.7	3	2.0	2	1.3	1	0.7	5	3.3
2021-06-28	291	266	91.4	11	3.8	1	0.3	2	0.7	4	1.4	2	0.7	5	1.7
2021-07-05	1705	1319	77.4	3	0.2	0	0.0	26	1.5	232	13.6	1	0.1	124	7.3
2021-07-12	2876	524	18.2	5	0.2	1	0.0	11	0.4	2178	75.7	0	0.0	157	5.5
2021-07-19	1852	1011	54.6	21	1.1	0	0.0	27	1.5	696	37.6	0	0.0	97	5.2
2021-07-26	1023	908	88.8	15	1.5	1	0.1	27	2.6	18	1.8	2	0.2	52	5.1
2021-08-02	706	610	86.4	14	2.0	5	0.7	19	2.7	6	0.8	1	0.1	51	7.2
2021-08-09	579	516	89.1	8	1.4	3	0.5	4	0.7	7	1.2	1	0.2	40	6.9
2021-08-16	553	485	87.7	11	2.0	1	0.2	2	0.4	7	1.3	1	0.2	46	8.3
2021-08-23	494	403	81.6	8	1.6	16	3.2	2	0.4	1	0.2	0	0.0	64	13.0

<sup>1</sup> Contactinventarisatie houdt in dat de GGD voor elke nieuwe SARS-CoV-2 melding in kaart brengt welke contacten deze persoon met een positieve testuitslag voor SARS-CoV-2 heeft gehad tijdens de besmettelijke periode, die twee dagen voor de start van de klachten begint.

<sup>2</sup> Een kalenderweek is gedefinieerd van maandag t/m zondag.

<sup>3</sup> Er is een startdatum voor contactinventarisatie aanwezig, maar er is geen status van de contactinventarisatie bekend.

Tabel 14: Totaal en gemiddeld aantal contacten van gemelde personen per kalenderweek per categorie contact<sup>1</sup>.

Start week	Huisgenoten		Overig nauwe contacten		Niet nauwe contacten	
	Totaal	Gemiddeld	Totaal	Gemiddeld	Totaal	Gemiddeld
07-06-2021	585	1.8	383	1.2	1631	5.2
14-06-2021	414	1.8	314	1.3	1990	8.4
21-06-2021	211	1.5	295	2.1	1036	7.7
28-06-2021	470	1.7	701	2.6	4294	15.9
05-07-2021	2469	1.9	3600	2.8	15495	12.4
12-07-2021	917	1.7	1297	2.5	1398	2.8
19-07-2021	1811	1.8	2762	2.8	1346	1.9
26-07-2021	1603	1.8	2750	3.0	1405	2.3
02-08-2021	970	1.6	1006	1.7	1282	3.1
09-08-2021	704	1.4	707	1.4	1661	4.0
16-08-2021	718	1.5	648	1.3	247	0.7
23-08-2021	671	1.6	739	1.8	323	1.0

<sup>1</sup> Hierbij worden alleen de nieuwe SARS-CoV-2 meldingen meegenomen waarbij contactinventarisatie is uitgevoerd. De contacten in deze tabel betreffen zowel de contacten die wel-immuun en die niet-immuun worden beschouwd.

8 BRON- EN CONTACTONDERZOEK VAN SARS-COV-2 MELDINGEN AAN DE GGD  
BRABANT-ZUIDOOST

Tabel 15: Aantal nieuwe contacten dat opgevolgd wordt door de GGD en aantal en percentage met een SARS-CoV-2 infectie, per categorie nauw contact, per kalenderweek<sup>1,2</sup>.

Start week	Huisgenoten			Overig nieuwe contacten		
	Aantal	Aantal positief	% Positief	Aantal	Aantal positief	% Positief
07-06-2021	425	60	14.1	321	9	2.8
14-06-2021	289	41	14.2	254	13	5.1
21-06-2021	155	23	14.8	198	7	3.5
28-06-2021	352	41	11.6	307	25	8.1
05-07-2021	237	24	10.1	382	42	11.0
12-07-2021	7	0	0.0	3	0	0.0
19-07-2021	2	0	0.0	0	0	0.0
26-07-2021	29	4	13.8	8	1	12.5
02-08-2021	697	71	10.2	401	17	4.2
09-08-2021	517	72	13.9	288	3	1.0
16-08-2021	483	57	11.8	260	10	3.8
23-08-2021	446	30	6.7	297	9	3.0

<sup>1</sup> Het betreft alleen nieuwe contacten die op individuele basis geregistreerd zijn door de GGD.

<sup>2</sup> In verband met de monitorperiode van 10 dagen zijn de gegevens over het aantal en percentage positief geteste contacten niet volledig voor de meest recente periode.

Tabel 16: Indicatoren van tijdigheid van het bron- en contactonderzoek door de GGD<sup>1</sup>

Start week	Contacten	Bereikt	% Bereikt	Op tijd bereikt <sup>2</sup>	% Op tijd bereikt	Bereikt binnen 5 dagen na EZD index <sup>3</sup>	% Bereikt binnen 5 dagen na EZD index
07-06-2021	746	742	99.5	571	77.0	506	68.2
14-06-2021	548	538	98.2	405	75.3	387	71.9
21-06-2021	354	350	98.9	297	84.9	256	73.1
28-06-2021	660	651	98.6	600	92.2	535	82.2
05-07-2021	619	612	98.9	518	84.6	535	87.4
12-07-2021	10	7	70.0	2	28.6	2	28.6
19-07-2021	2	2	100.0	2	100.0	0	0.0
26-07-2021	37	35	94.6	14	40.0	18	51.4
02-08-2021	1099	1083	98.5	1019	94.1	855	78.9
09-08-2021	807	798	98.9	695	87.1	563	70.6
16-08-2021	743	735	98.9	629	85.6	536	72.9
23-08-2021	744	736	98.9	672	91.3	397	53.9

<sup>1</sup> Het betreft alleen nieuwe contacten die op individuele basis geregistreerd zijn door de GGD.

<sup>2</sup> Op tijd: startdatum monitoring binnen 2 dagen na datum melding index aan de GGD. Sommige contacten hebben een startdatum monitoring vóór de datum dat de index gemeld is bij de GGD. Deze zijn geëxcludeerd.

<sup>3</sup> Sommige contacten hebben een startdatum monitoring vóór de eerste ziektedag van de index case. Deze zijn geëxcludeerd.

8 BRON- EN CONTACTONDERZOEK VAN SARS-COV-2 MELDINGEN AAN DE GGD  
BRABANT-ZUIDOOST

Tabel 17: Indicatoren van tijdigheid van het bron- en contactonderzoek door de GGD<sup>1</sup>, in heel Nederland

Start week	Contacten	Bereikt	% Bereikt	Op tijd bereikt <sup>2</sup>	% Op tijd bereikt	Bereikt binnen 5 dagen na EZD index <sup>3</sup>	% Bereikt binnen 5 dagen na EZD index
07-06-2021	18764	18456	98.4	14366	77.8	12752	69.1
14-06-2021	13455	12926	96.1	10156	78.6	8807	68.1
21-06-2021	8854	8714	98.4	7176	82.4	6150	70.6
28-06-2021	12973	12704	97.9	10764	84.7	9645	75.9
05-07-2021	18705	14759	78.9	12973	87.9	12362	83.8
12-07-2021	4629	988	21.3	676	68.4	601	60.8
19-07-2021	4696	2193	46.7	1702	77.6	1366	62.3
26-07-2021	13101	10814	82.5	9014	83.4	7427	68.7
02-08-2021	20505	19401	94.6	16077	82.9	13180	67.9
09-08-2021	19127	18163	95.0	14667	80.8	12307	67.8
16-08-2021	19511	18575	95.2	15066	81.1	12710	68.4
23-08-2021	19069	17878	93.8	15285	85.5	11327	63.4

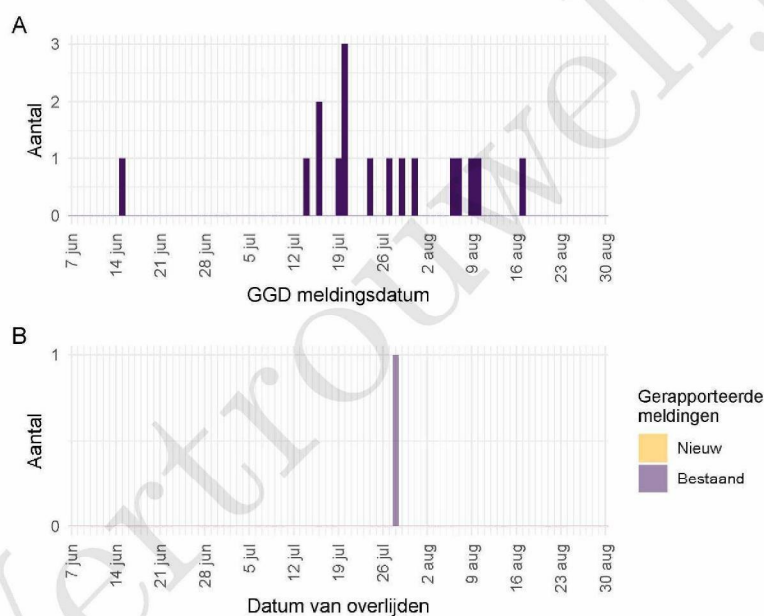
<sup>1</sup> Het betreft alleen nauwe contacten die op individuele basis geregistreerd zijn door de GGD.

<sup>2</sup> Op tijd: startdatum monitoring binnen 2 dagen na datum melding index aan de GGD. Sommige contacten hebben een startdatum monitoring vóór de datum dat de index gemeld is bij de GGD. Deze zijn geëxcludeerd.

<sup>3</sup> Sommige contacten hebben een startdatum monitoring vóór de eerste ziektedag van de index case. Deze zijn geëxcludeerd.

## 9 Surveillance van SARS-CoV-2 in verpleeghuizen, woonzorgcentra en gehandicaptenzorginstellingen vanaf 7 juni 2021

Vanaf 1 juli 2020 vraagt de GGD voor alle personen positief voor SARS-CoV-2 systematisch na of een persoon in een verpleeghuis of woonzorgcentrum woont. Vanaf 8 september 2020 wordt deze informatie gebruikt om het aantal personen met een positieve testuitslag voor SARS-CoV-2 woonachtig in een verpleeghuis of woonzorgcentrum, en het aantal bewoners met COVID-19 die overleden zijn, te monitoren.



Figuur 4: Aantal verpleeghuis- en woonzorgcentrumbewoners met SARS-CoV-2 gemeld aan de GGD vanaf 7 juni 2021<sup>1</sup>. (A) Aantal gemelde verpleeghuis- en woonzorgcentrumbewoners met een positieve testuitslag voor SARS-CoV-2, naar GGD meldingsdatum. (B) Aantal overleden verpleeghuis- en woonzorgcentrumbewoners met een positieve testuitslag voor SARS-CoV-2, naar datum van overlijden.

<sup>1</sup> Meldingen aan het RIVM t/m 23 augustus 2021 10:00 uur zijn in deze grafieken weergegeven in paars. Meldingen van 23 augustus 2021 10:01 uur t/m 30 augustus 2021 10:00 uur zijn weergegeven in geel. Er geldt geen meldingsplicht voor overlijden aan COVID-19. De hier gepresenteerde sterftecijfers betreffen daarom een onderrapportage, en zijn weergegeven in lichtere kleuren. Een leeg figuur betekent dat er in de betreffende periode geen meldingen waren.

## 10 SARS-CoV-2 testen afgenomen door de GGD Brabant-Zuidoost vanaf 7 juni 2021

Vanaf 1 juni 2020 kunnen alle personen met klachten passend bij SARS-CoV-2 infectie (COVID-19) zich laten testen door de GGD. Vanaf 1 december 2020 kunnen ook mensen zonder klachten zich laten testen als zij in contact zijn geweest met een persoon die positief is getest op SARS-CoV-2 infectie. Voor 1 juni 2020 is in alle GGD regio's het afspraken- en uitslagensysteem CoronIT geïmplementeerd. Onderstaande rapportage is gebaseerd op CoronIT data van voorbije volledige kalenderweken vanaf 1 juni 2020, geëxporteerd op 29 augustus 2021. Totale aantallen uitslagen zijn gebaseerd op alleen positieve en negatieve uitslagen, testen met uitslag heranalyse of onbeoordeelbaar zijn geëxcludeerd. Omdat alleen geboortjaar beschikbaar is om de leeftijd van personen getest op SARS-CoV-2 infectie te bepalen, is het jaar van testafname minus het geboortjaar gebruikt om de leeftijd toe te kennen. Dit betekent dat een deel van de personen getest op SARS-CoV-2 een jaar te oud is ingeschat.

Tabel 18: Aantal testen uitgevoerd door de GGD, met bekende uitslag.

Datum van - tot <sup>1</sup>	Aantal testen met uitslag	Aantal positief	Percentage positief
07-06-2021 - 13-06-2021	6625	345	5.2
14-06-2021 - 20-06-2021	5321	239	4.5
21-06-2021 - 27-06-2021	5029	146	2.9
28-06-2021 - 04-07-2021	5315	272	5.1
05-07-2021 - 11-07-2021	12294	1727	14.0
12-07-2021 - 18-07-2021	19197	2661	13.9
19-07-2021 - 25-07-2021	14049	1666	11.9
26-07-2021 - 01-08-2021	8976	1004	11.2
02-08-2021 - 08-08-2021	6000	675	11.2
09-08-2021 - 15-08-2021	4209	540	12.8
16-08-2021 - 22-08-2021	3935	470	11.9
23-08-2021 - 29-08-2021	4164	485	11.6
Totaal	95114	10230	10.8

<sup>1</sup> De gegevens van de meest recente week zijn nog niet volledig.

## 10 SARS-COV-2 TESTEN AFGENOMEN DOOR DE GGD BRABANT-ZUIDOOST VANAF 7 JUNI 2021

Tabel 19: Aantal testen en percentage positief per doelgroep uitgevoerd door de GGD.

Groep	Vanaf 7 juni 2021			Afgelopen week <sup>1</sup>		
	Aantal getest	Aantal positief	% positief	Aantal getest	Aantal positief	% positief
Kinderopvang personeel (16+)	678	41	6.0	20	0	0.0
Basisschool- en BSO personeel (16+)	1645	111	6.7	10	1	10.0
Voortgezet onderwijspersoneel (leeftijd 20+)	927	96	10.4	3	0	0.0
Hoger onderwijspersoneel (25+)	345	19	5.5	16	0	0.0
Horeca	2612	529	20.3	69	14	20.3
Zorgmedewerkers ziekenhuizen	1548	110	7.1	74	9	12.2
Zorgmedewerkers verpleeg- of verzorgingshuizen	1670	115	6.9	81	3	3.7
Zorgmedewerkers elders	3571	262	7.3	155	10	6.5
OV medewerkers	133	17	12.8	4	0	0.0
Handhaving <sup>2</sup>	379	29	7.7	15	0	0.0
Kappers, manicures, pedicures en schoonheidsspecialisten	278	38	13.7	6	1	16.7
Overige contactberoepen	10692	1384	12.9	375	33	8.8
Mantelzorgers	95	4	4.2	1	0	0.0
Overige niet-contact beroepen	16745	1809	10.8	577	52	9.0
Onbekend	53624	5649	10.5	2756	362	13.1

<sup>1</sup> Van 23 augustus 2021 tot en met 29 augustus 2021.

<sup>2</sup> Onder handhaving vallen medewerkers bij politie, BOA, marechaussee, brandweer en Dienst Justitiële Inrichtingen.

## 10 SARS-COV-2 TESTEN AFGENOMEN DOOR DE GGD BRABANT-ZUIDOOST VANAF 7 JUNI 2021

Tabel 20: Aantal testen uitgevoerd door de GGD'en, met bekende testuitslag vanaf 7 juni 2021 per leeftijdsgroep.

Leeftijdsgroep	Vanaf 7 juni 2021			Afgelopen week <sup>1</sup>		
	Aantal getest	Aantal positief	Percentage positief	Aantal getest	Aantal positief	Percentage positief
0 - 3	1852	77	4.2	55	3	5.5
4 - 12	12102	655	5.4	219	40	18.3
13 - 17	7426	1000	13.5	222	37	16.7
18 - 24	17857	3681	20.6	764	129	16.9
25 - 29	9898	1401	14.2	465	61	13.1
30 - 39	15433	1286	8.3	732	73	10.0
40 - 49	10924	883	8.1	535	60	11.2
50 - 59	10218	789	7.7	526	47	8.9
60 - 69	6065	307	5.1	401	24	6.0
70 - 79	2497	111	4.4	185	7	3.8
80+	806	37	4.6	56	4	7.1
Niet vermeld	36	3	8.3	4	0	0.0

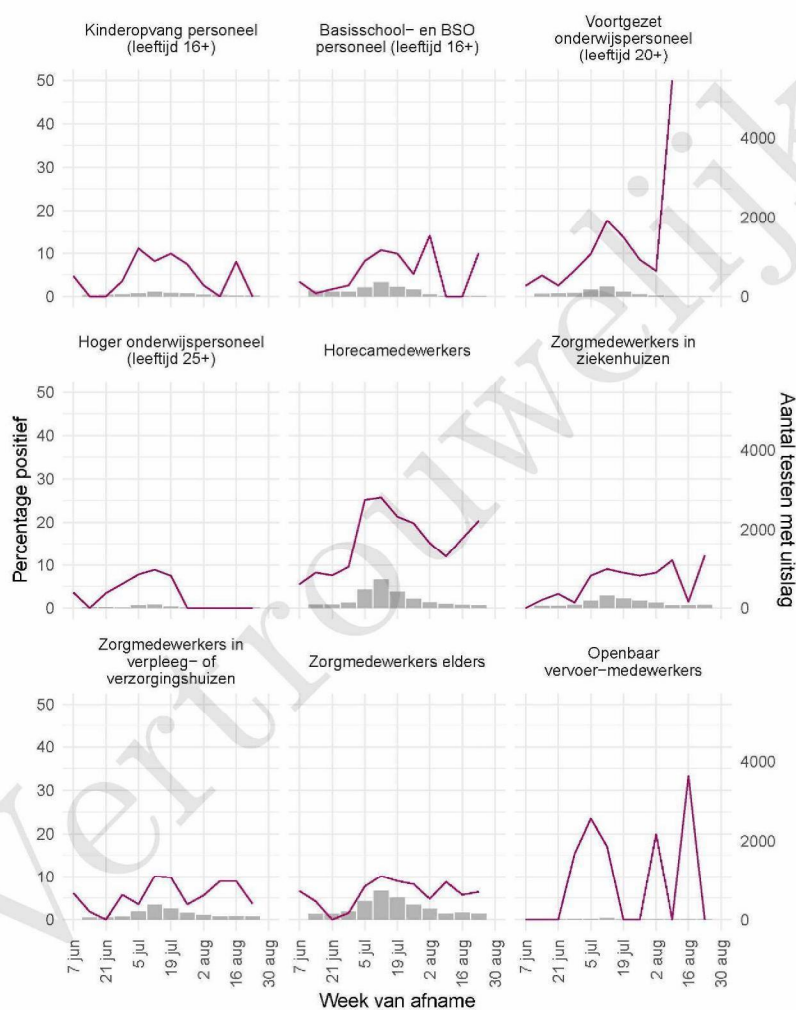
<sup>1</sup> Van 23 augustus 2021 tot en met 29 augustus 2021.

Tabel 21: Aantal testen uitgevoerd door de GGD'en, met bekende testuitslag vanaf 7 juni 2021 per geslacht.

Geslacht	Vanaf 7 juni 2021			Afgelopen week <sup>1</sup>		
	Aantal getest met uitslag	Aantal positief	Percentage positief	Aantal getest met uitslag	Aantal positief	Percentage positief
Man	44715	5328	11.9	1972	245	12.4
Vrouw	50098	4877	9.7	2169	237	10.9
Niet vermeld	301	25	8.3	23	3	13.0

<sup>1</sup> Van 23 augustus 2021 tot en met 29 augustus 2021.

## 10 SARS-COV-2 TESTEN AFGENOMEN DOOR DE GGD BRABANT-ZUIDOOST VANAF 7 JUNI 2021

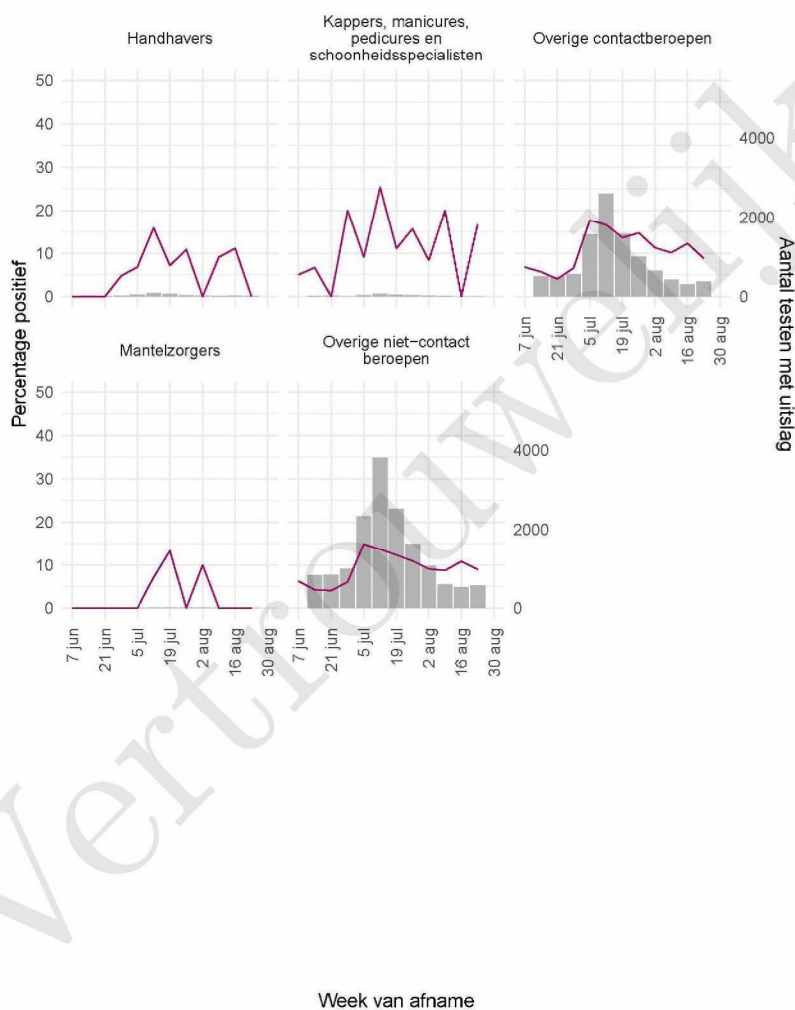


Figuur 5: Aantal testen<sup>1</sup> en percentage positieve testen per kalenderweek en per doelgroep vanaf 7 juni 2021<sup>2</sup>.

<sup>1</sup> De doorlopende paarse lijn geeft het percentage positief weer (y-as linkerzijde). De grijze balkjes geven het absolute aantal afgenomen tests weer (y-as rechterzijde). Een leeg figuur betekent dat er in de betreffende periode geen meldingen waren.

<sup>2</sup> Deze figuren tonen gegevens inclusief testen gedaan in BCO. Een leeg figuur betekent dat er in de betreffende periode geen meldingen waren.

## 10 SARS-COV-2 TESTEN AFGENOMEN DOOR DE GGD BRABANT-ZUIDOOST VANAF 7 JUNI 2021

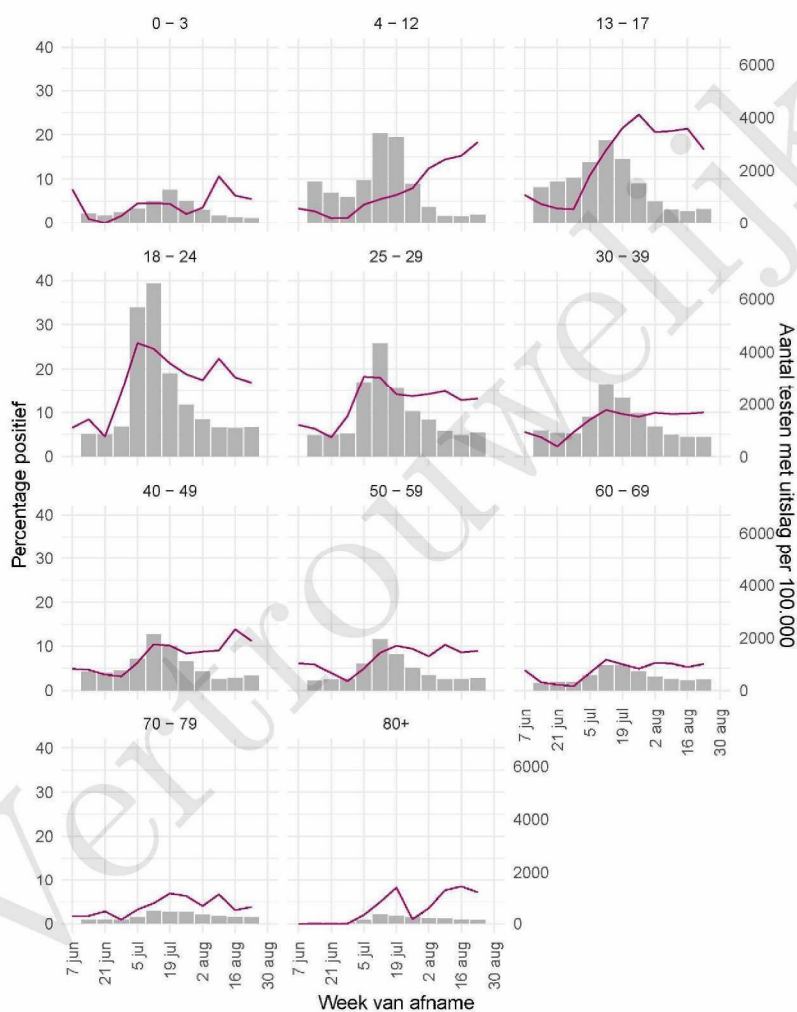


Figuur 6: Aantal testen<sup>1</sup> en percentage positieve testen per kalenderweek en per doelgroep vanaf 7 juni 2021<sup>2</sup>.

<sup>1</sup> De doorlopende paarse lijn geeft het percentage positief weer (y-as linkerzijde). De grijze balkjes geven het absolute aantal afgenomen tests weer (y-as rechterzijde). Een leeg figuur betekent dat er in de betreffende periode geen meldingen waren.

<sup>2</sup> Deze figuren tonen gegevens inclusief testen gedaan ihkv BCO. Een leeg figuur betekent dat er in de betreffende periode geen meldingen waren.

## 10 SARS-COV-2 TESTEN AFGENOMEN DOOR DE GGD BRABANT-ZUIDOOST VANAF 7 JUNI 2021



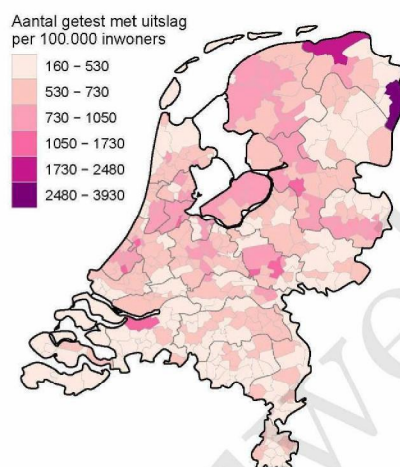
Figuur 7: Aantal testen<sup>1</sup> en percentage positieve testen per kalenderweek en per leeftijdsgroep vanaf 7 juni 2021<sup>2,3</sup>.

<sup>1</sup> De doorlopende paarse lijn geeft het percentage positief weer (y-as linkerzijde). De grijze balkjes geven het aantal afgenomen tests per 100.000 inwoners weer (y-as rechterzijde).

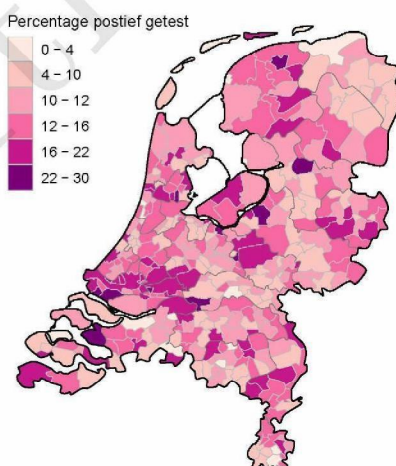
<sup>2</sup> Met het openen van de scholen op 8 februari 2021 is het testbeleid voor kleine kinderen (0-4) en kinderen die op de basisschool zitten veranderd. Een leeg figuur betekent dat er in de betreffende periode geen meldingen waren.

<sup>3</sup> Deze figuren tonen gegevens inclusief testen gedaan iukv BCO. Een leeg figuur betekent dat er in de betreffende periode geen meldingen waren.

## 10 SARS-COV-2 TESTEN AFGENOMEN DOOR DE GGD BRABANT-ZUIDOOST VANAF 7 JUNI 2021



Figuur 8: Aantal geteste personen voor SARS-CoV-2 waarvan de testuitslag bekend is per 100.000 inwoners per gemeente op basis van woonplaats van de geteste personen in de afgelopen kalenderweek (van 23 augustus 2021 tot en met 29 augustus 2021). De grijze lijnen geven de grenzen van de GGD-regio's weer.



Figuur 9: Percentage positieve testen per gemeente op basis van woonplaats van de persoon met een testuitslag voor SARS-CoV-2 in de afgelopen kalenderweek (van 23 augustus 2021 tot en met 29 augustus 2021). De grijze lijnen geven de grenzen van de GGD-regio's weer.

## 11 Vergelijking met landelijke situatie

Tabel 22: Aantal meldingen van de afgelopen en vorige week.

GGD	Aantal meldingen afgelopen week	Aantal meldingen per 100.000 afgelopen week	Aantal meldingen vorige week	Aantal meldingen per 100.000 vorige week
Nederland-totaal	17723	101.4	17084	97.8
GGD Amsterdam	1704	159.0	1808	168.7
GGD Flevoland	614	143.4	757	176.8
GGD Rotterdam-Rijnmond	1855	139.7	1709	128.7
GGD Zaanstreek/Waterland	462	135.9	390	114.8
GGD Haaglanden	1466	130.6	1249	111.3
GGD Fryslân	771	118.4	652	100.1
GGD Twente	741	117.3	685	108.4
GGD Kennemerland	616	111.6	548	99.3
GGD Regio Utrecht	1380	101.4	1151	84.6
GGD Gooi en Vechtstreek	260	100.3	238	91.9
GGD IJsselland	529	98.9	560	104.7
Veiligheids- en Gezondheidsregio Gelderland-Midden	680	97.0	564	80.4
GGD Hollands-Midden	774	95.0	642	78.8
Dienst Gezondheid & Jeugd ZHZ	435	94.3	426	92.4
GGD Groningen	498	84.8	449	76.5
GGD Hollands-Noorden	540	81.1	536	80.5
GGD Drenthe	396	80.0	333	67.3
GGD Gelderland-Zuid	443	78.5	543	96.3
GGD Noord- en Oost-Gelderland	645	77.6	635	76.4
GGD Brabant-Zuidoost	609	77.6	549	70.0
GGD Hart voor Brabant	836	77.5	949	88.0
GGD Limburg-Noord	387	74.2	485	93.0
GGD Zuid-Limburg	430	72.4	436	73.4
GGD Zeeland	241	62.5	303	78.6
GGD West-Brabant	411	57.8	487	68.5

## 11 VERGELIJKING MET LANDELIJKE SITUATIE

Tabel 23: Leeftijdverdeling van de GGD t.o.v. leeftijdsverdeling Nederland over de afgelopen week.

Leeftijdsgroep	GGD		Nederland	
	Totaal gemeld	%	Totaal gemeld	%
Totaal gemeld	553		18027	
0-4	7	1.3	456	2.5
5-9	23	4.2	1017	5.6
10-14	33	6.0	1427	7.9
15-19	80	14.5	2084	11.6
20-24	93	16.8	2329	12.9
25-29	64	11.6	1806	10.0
30-34	45	8.1	1636	9.1
35-39	38	6.9	1428	7.9
40-44	37	6.7	1227	6.8
45-49	32	5.8	1053	5.8
50-54	31	5.6	990	5.5
55-59	23	4.2	715	4.0
60-64	16	2.9	597	3.3
65-69	15	2.7	390	2.2
70-74	6	1.1	301	1.7
75-79	4	0.7	213	1.2
80-84	5	0.9	169	0.9
85-89	1	0.2	108	0.6
90-94	0	0.0	60	0.3
95+	0	0.0	21	0.1
Niet vermeld	0	0.0	0	0.0

Tabel 24: Aantal aan de GGD gemelde personen met een positieve testuitslag voor SARS-CoV-2 naar aanwezigheid van gerelateerde ziektegevallen t.o.v. aantal gemelde personen in Nederland<sup>1</sup> over de afgelopen week<sup>2</sup>.

Gerelateerde ziektegevallen aanwezig	GGD		Nederland	
	Aantal	%	Aantal	%
Totaal gemeld	609		17723	
Ja, setting vermeld	144	23.6	5904	33.3
Ja, setting niet vermeld	6	1.0	426	2.4
Ja, setting onbekend	1	0.2	12	0.1
Nee	247	40.6	6786	38.3
Niet vermeld	211	34.6	4595	25.9

<sup>1</sup> Sinds 1 december 2020 kunnen naast mensen met klachten ook mensen zonder klachten zich laten testen als zij risico hebben gelopen op een besmetting. Ook is het vanaf 31 maart 2021 mogelijk een zelftest te doen. Deze test wordt aangeraden voor mensen zonder klachten om periodiek (preventief) te testen wanneer dit voor school of werk vereist is. Ook bij terugkomst van vakantie wordt het afnemen van een zelftest aangeraden. Bij een positieve uitslag is een confirmatietest bij de GGD vereist. Toch is het aannemelijk dat niet alle personen positief voor SARS-CoV-2 getest worden. De werkelijke aantallen zijn daarom waarschijnlijk hoger dan de aantallen die hier genoemd worden.

<sup>2</sup> Meldingen die tussen 23 augustus 2021 10:01 en 30 augustus 2021 10:00 aan het RIVM zijn gedaan.

## 11 VERGELIJKING MET LANDELIJKE SITUATIE

Tabel 25: Top 10 settings<sup>1</sup> van de GGD t.o.v. de settings-aantallen in Nederland over de afgelopen week.

Setting	GGD		Nederland	
	Aantal	%	Aantal	%
Thuisituatie (huisgenoten incl. niet-samenwonende partner)	87	60.4	3661	62.0
Bezoek in de thuisituatie (van of bij familie, vrienden, enz.)	30	20.8	1004	17.0
Medereiziger / reis / vakantie	15	10.4	446	7.6
Feest (feest, verjaardag, borrel, bruiloft, enz.)	12	8.3	226	3.8
Werksituatie	7	4.9	374	6.3
Overig	5	3.5	248	4.2
Horeca	4	2.8	180	3.0
School en kinderopvang	1	0.7	149	2.5
Overige gezondheidszorg	1	0.7	51	0.9
Verpleeghuis of woonzorgcentrum voor ouderen	1	0.7	128	2.2
Studentenvereniging/-activiteiten	1	0.7	39	0.7

<sup>1</sup> Alleen settings waarvan er minstens 1 aantal bekend is, worden gepresenteerd.

Tabel 26: Aantal testen uitgevoerd door de GGD met bekende testuitslag t.o.v. aantal testen in Nederland<sup>1</sup> vanaf 7 juni 2021 per kalenderweek<sup>2</sup>

Datum van - tot <sup>3</sup>	GGD			Nederland		
	Aantal testen met uitslag	Aantal positief	Percentage positief	Aantal testen met uitslag	Aantal positief	Percentage positief
07-06-2021 - 13-06-2021	6625	345	5.2	164804	8604	5.2
14-06-2021 - 20-06-2021	5321	239	4.5	133346	5770	4.3
21-06-2021 - 27-06-2021	5029	146	2.9	125904	3954	3.1
28-06-2021 - 04-07-2021	5315	272	5.1	131628	6934	5.3
05-07-2021 - 11-07-2021	12294	1727	14.0	311189	49392	15.9
12-07-2021 - 18-07-2021	19197	2661	13.9	418336	64423	15.4
19-07-2021 - 25-07-2021	14049	1666	11.9	259550	35254	13.6
26-07-2021 - 01-08-2021	8976	1004	11.2	166252	20521	12.3
02-08-2021 - 08-08-2021	6000	675	11.2	123253	15889	12.9
09-08-2021 - 15-08-2021	4209	540	12.8	104281	15243	14.6
16-08-2021 - 22-08-2021	3935	470	11.9	111328	15285	13.7
23-08-2021 - 29-08-2021	4164	485	11.6	121723	15875	13.0
Totaal	95114	10230	10.8	2171594	257144	11.8

<sup>1</sup> Sinds 1 december 2020 kunnen naast mensen met klachten ook mensen zonder klachten zich laten testen als zij risico hebben gelopen op een besmetting. Ook is het vanaf 31 maart 2021 mogelijk een zelftest te doen. Deze test wordt aangeraden voor mensen zonder klachten om periodiek (preventief) te testen wanneer dit voor school of werk vereist is. Ook bij terugkomst van vakantie wordt het afnemen van een zelftest aangeraden. Bij een positieve uitslag is een confirmatietest bij de GGD vereist. Toch is het aannemelijk dat niet alle personen positief voor SARS-CoV-2 getest worden. De werkelijke aantallen zijn daarom waarschijnlijk hoger dan de aantallen die hier genoemd worden.

<sup>2</sup> Een kalenderweek is gedefinieerd van maandag t/m zondag.

<sup>3</sup> De gegevens van de meest recente week zijn nog niet volledig.

## 11 VERGELIJKING MET LANDELIJKE SITUATIE

Tabel 27: Aantal testen uitgevoerd door de GGD'en, met bekende testuitslag t.o.v. aantal testen in Nederland over de afgelopen kalenderweek<sup>1</sup> per leeftijdsgroep.

Leeftijdsgroep	GGD		Nederland	
	Aantal getest	Percentage positief	Aantal getest	Percentage positief
0 - 3	55	5.5	2449	10.4
4 - 12	219	18.3	11771	15.5
13 - 17	222	16.7	7473	19.0
18 - 24	764	16.9	21768	13.7
25 - 29	465	13.1	11912	13.8
30 - 39	732	10.0	20613	13.4
40 - 49	535	11.2	15559	13.1
50 - 59	526	8.9	13892	10.8
60 - 69	401	6.0	9713	8.8
70 - 79	185	3.8	4872	8.5
80+	56	7.1	1624	9.8
Niet vermeld	4	0.0	77	23.4

<sup>1</sup> Van 23 augustus 2021 tot en met 29 augustus 2021.